


Bebedero Cascada



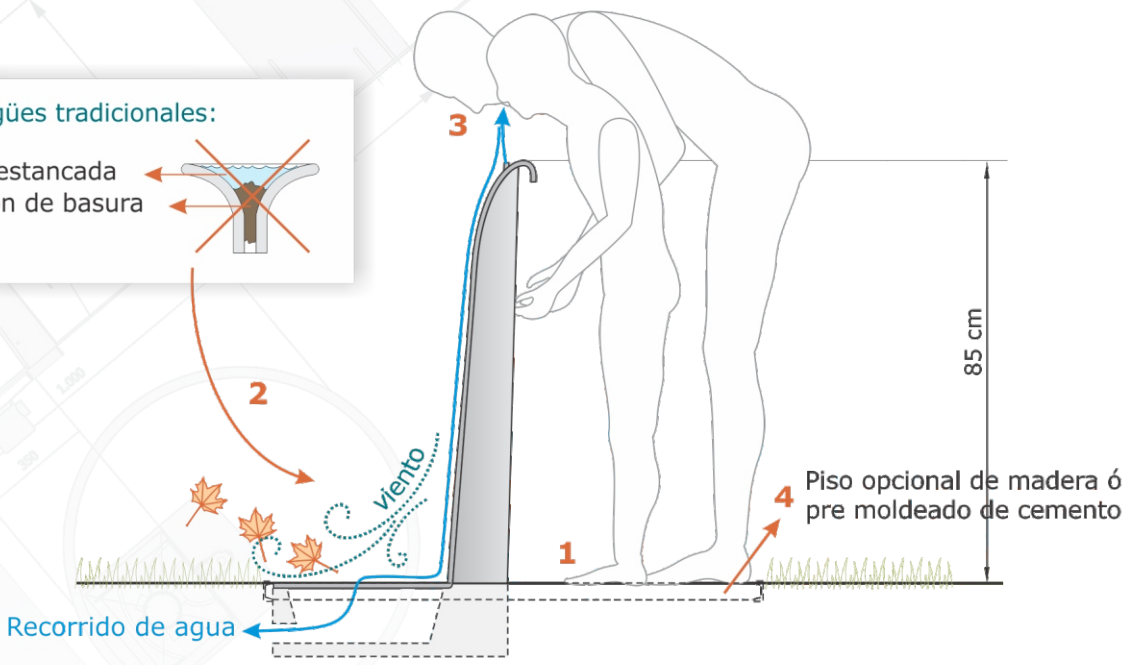
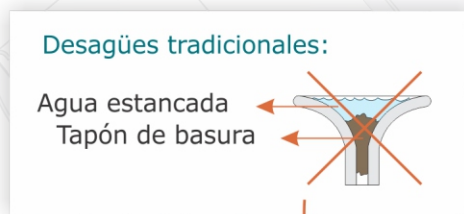
Dimensiones:
base circular de 1 m de diámetro, alto 85 cm.

Materiales:
Acero inoxidable ó hierro metalizado y pintado con poliéster en polvo termo convertible.
Grifería de corte automático.

Colocación:
Empotrado en el solado 25 cm

Ventajas Funcionales

- 1-El usuario NUNCA se salpica los pies. 2-El drenaje no se puede taponar con hojas.
- 3-La altura permite que lo usen chicos y adultos.
- 4-Cuando se coloca sobre pasto, para que este no se gaste, se puede poner un piso opcional de distintos materiales.



*Los diseños se encuentran registrados en el Instituto Nac. de la Propiedad Industrial.